

# 甘孜藏族自治州 2023年国民经济和社会发展统计公报

甘孜藏族自治州统计局  
2024年4月23日

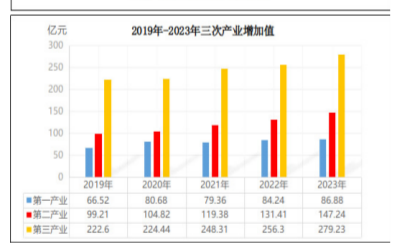
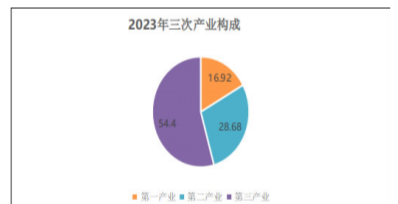
2023年,面对复杂严峻的内外部经济环境,在以习近平同志为核心的党中央坚强领导下,州委、州政府团结带领全州上下坚决贯彻落实党中央和省委决策部署,坚持稳中求进工作总基调,完整、准确、全面贯彻新发展理念,着力构建新发展格局,着力推动高质量发展,聚焦省委“四化同步、城乡融合、五区共兴”发展战略,深入实施州委总体工作思路,扎实开展“怎么干、怎么办、怎么干”活动,全力以赴拼经济搞建设,全州经济恢复向好,发展质量稳步提升。

**一、幅员面积**  
根据甘孜州第三次全国国土调查数据,截止2022年底,全州国土调查面积1496.84万公顷(22452.55万亩)。其中,耕地130.67万亩、园地12.89万亩、林地11138.87万亩、草地8271.34万亩、湿地911.42万亩、城镇村及工矿用地56.02万亩、交通运输用地59.05万亩、水域及水利设施用地289.18万亩,其他1583.1万亩。

**二、综合经济**  
经省统计局初步核算,2023年全州地区生产总值(GDP)达到513.35亿元,较上年同比增长6.2%。其中,第一产业增加值86.88亿元,增长4.1%;第二产业增加值147.24亿元,增长8.9%;第三产业增加值279.23亿元,增长5.7%。人均GDP达到46478元,较上年增长6.1%,较上年提高2.3个百分点。



三次产业占GDP的比重由2022年的17.85:27.84:54.31调整为2023年的16.92:28.68:54.40,三次产业分别拉动GDP增长0.8个、2.3个和3.1个百分点;三次产业增加值对GDP增长的贡献率分别为12.70%、37.56%和49.74%。

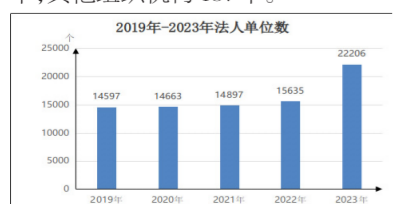


全年民营经济增加值194.23亿元,较上年同比增长4.5%。其中,第一产业增加值70.88亿元,增长2.1%;第二产业增加值37.85亿元,增长2.2%;第三产业增加值85.51亿元,增长8.1%。民营经济增加值占地区生产总值的比重为37.8%,较上年下降0.4个百分点。

全年居民消费价格指数(CPI)同比上涨0.4%。其中,食品烟酒类价格上涨0.5%;衣着类价格下降0.3%;居住类价格上涨0.9%;生活用品及服务类价格下降0.7%;交通和通信类价格下降2.1%;教育和娱乐类价格上涨2.8%;医疗保健类价格上涨0.3%;其他用品和服务类价格上涨3.4%。



**三、法人单位数**  
全州共有法人单位22206个,其中,单产业法人21775个,多产业法人431个。法人单位中:企业单位9223个;事业单位3737个;机关单位1441个;社会团体单位434个;民办非企业单位29个;基金会1个;居委会69个;村委会2182个;农村合作社3305;农村集体经济组织1298个;其他组织机构487个。



**四、农业**  
全年农作物播种面积159.64万亩,同比增长4.14%。其中,粮食作物播种面积为103.22万亩,减少0.3%;经济作物播种面积56.42万亩,增长13.3%。经济作物播种面积中,油菜籽播种面积11.38万亩,减少0.6%;中草药材播种面积6.14万亩,增长10.61%;蔬菜及食用菌播种面积22.78万亩,增长1.04%。

全年粮食产量23.31万吨,同比增长0.88%;油菜籽产量1.8万吨,下降0.24%;蔬菜及食用菌产量46.73万吨,增长5.21%。瓜果产量达0.1万吨,减少2.2%。



全州主要牲畜牛羊出栏106.1万头(只),同比减少1.9%。累计出栏生猪23.2万头,增长1.5%;年末生猪存栏17.7万头,减少8.9%。累计牛出栏54.6万头,增长2.1%;年末全州牛存栏207.0万头,减少1.8%。累计出栏羊28.3万只,减少11.3%;年末羊存栏27.2万只,同比减少17.6%。禽出栏23.5万只,增长1.5%;禽存栏28万只,增长4.55%。

全年猪牛羊禽肉总产量89885吨,同比增长0.9%。其中,猪肉产量16625吨,增长0.7%;牛肉产量68101吨,增长1.6%;羊肉产量4806吨,减少7.9%;禽肉产量353吨,增长2.1%;禽蛋产量733吨,增长3.8%。

全州完成育苗52.9公顷,同比增长10.6%;造林面积12.7万公顷,增长2794.3%;林产品采集产量5727吨,增长202.7%,木材采伐2.1万立方米,下降55.3%。

全州农业机械总动力达到106.37万千瓦,较上年同期增长1.2%。

农林牧渔业实现总产值(现价)130.84亿元,同比增长4.1%。其中,农业产值56.51亿元,增长5.9%;林业产值6.65亿元,增长41.3%;牧业产值65.96亿元,增长1.3%;农林牧渔服务业产值1.72亿元,增长4.9%。实现农林牧渔业增加值87.96亿元,增长4.1%。



**五、工业和建筑业**  
全年全部工业增加值达到127.31亿元,同比增长8.8%;拉动GDP增长2.0个百分点;占GDP的比重达到24.8%。其中,采矿业增加值18.80亿元,下降1.5%;制造业增加值5.81亿元,增长8.0%;电力、热力、燃气及水生产和供应业增加值102.70亿元,增长10.6%。

全州统计入库的规模以上工业企业80家。其中,采矿业企业13家,制造业企业23家,电力、热力、燃气及水生产和供应业企业44家。

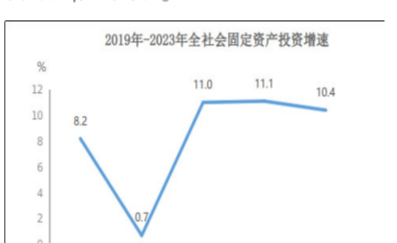
规模以上工业增加值同比增长12.0%(含园区10.2%),产销率达98.1%。其中,分轻重工业看:轻工业增加值同比增长9.8%,重工业增加值同比增长12.0%。轻、重工业占规模以上工业增加值的比重分别为0.63%和99.37%。分经济类型看,国有企业增长61.3%;股份制企业增长3.4%;外商及港澳台商投资企业下降14.0%。按工业大分类,采矿业下降4.9%,制造业增长25.5%,电力、热力、燃气及水生产和供应业增长14.8%。分别占规模以上工业增加值的11.72%、2.04%和86.24%。

规模以上主要工业产品产量中,发电量556.5亿度,增长5.1%;有色金属产量1.91万吨,增长12.7%;铜金属产量1.49万吨,增长45.9%;锌金属产量2.31万吨,增长10.1%;锂精矿8.12万吨,增长24.4%。水泥56.71万吨,增长29.9%。

全州统计入库的资质以上总承包和专业承包建筑企业个数为103家。建筑业总产值达到49.85亿元,同比增长19.3%。建筑业增加值达到20.06亿元,增长9.4%,对GDP增长的贡献率为6.33%,拉动GDP增长0.4个百分点。



**六、全社会固定资产投资**  
全社会固定资产投资同比增长10.4%。分产业看,第一产业投资下降25.9%;第二产业投资增长48.8%;第三产业投资下降12.2%。第二产业中,工业投资增长48.8%,第三产业中,交通运输投资下降14.9%。三次产业占固定资产投资的比重分别为3.4%、55.7%和40.9%。



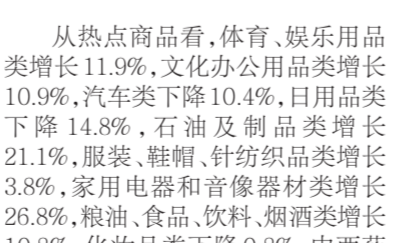
全社会固定资产投资中,房地产开发投资同比下降17.4%。商品房销售面积9.95万平方米,增长9.2%;商品房销售额6.98亿元,增长4.3%。

从民生领域看,全年民生及社会事业投资同比下降10.9%。其中,教育下降26.7%;卫生和社会工作下降32%;生态保护和环境治理业增长58.5%;房地产业增长32.7%。

从基础设施看,基础设施投资同比增长30.6%。其中,燃气生产和供应业下降85.3%;自来水的生产和供应业增长6.4%;公共设施管理业下降5.1%;热力生产和供应业增长85%;交通运输、仓储和邮政业下降14.9%;水利管理业下降14.8%。

**七、国内贸易及旅游**  
全州限额以上商贸单位359家。其中,企业164家,产业活动单位9家,个体户186家。批发业单位10家,零售业单位145家,住宿业单位108家,餐饮业单位96家。

实现社会消费品零售总额143.52亿元,同比增长10.8%。按经营地分,城镇消费品零售额105.42亿元,增长11.1%;乡村消费品零售额38.10亿元,增长10.1%。按消费类型分,商品零售额104.59亿元,增长9.7%;餐饮收入38.93亿元,增长13.9%。

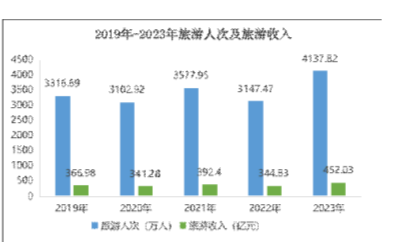


从热点商品看,体育、娱乐用品类增长11.9%,文化办公用品类增长10.9%,汽车类下降10.4%,日用品类下降14.8%,石油及制品类增长21.1%,服装、鞋帽、针纺织品类增长3.8%,家用电器和音像器材类增长26.8%,粮油、食品、饮料、烟酒类增长10.8%,化妆品类下降0.8%,中西药品类下降4.4%,家具类下降46.0%,通讯器材类下降8.8%。

全年实现电子商务网络交易额76.2亿元,同比增长29.44%;实现网络零售额65.7亿元,增长35.15%;实现实物型网络零售额5.8亿元,增长14.2%。

全年接待游客4137.82万人次,实现旅游收入452.03亿元,分别增长31.5%和31.1%。其中,接待国内游客

4131.86万人次,实现国内旅游收入451.25亿元,分别增长31.3%和30.9%;接待入境游客5.96万人次,实现旅游外汇收入1129.24万美元,分别增长867.1%和869.7%。



**八、招商引资和对外经济**  
全年举办招商引资专题活动57场次,其中州本级举办“圣洁甘孜·走进澳门”投资推介会等专题推介活动6场次,开展小分队敲门精准招商活动11场次,各县(市)举办招商活动40场次,组织500家企业进州考察、交流、座谈,大力宣传甘孜州优势资源、投资环境,提升对外开放新形象。全年签约项目66个,签约总金额359.4亿元。实施招商引资项目89个,实现到位资金192.45亿元,同比增长11.42%。

全州实现进出口总额2.56亿元,同比增长98.91%。其中,出口2.56亿元,增长100.29%;进口4.6万元,减少94.99%。

**九、交通、通信和邮电**  
全年年末公路通车里程为33201公里,其中国道3461公里,省道2550公里,县道3851公里,乡道9452公里,村道13887公里。等级公路里程为32729公里,其中高速公路45公里,二级公路769公里,三级公路4630公里,四级公路27285公里,等外公路472公里。

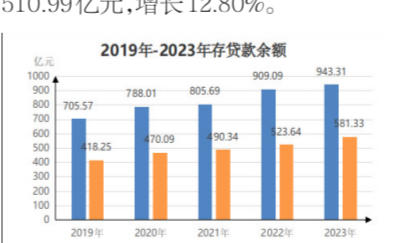
全州客运量603.11万人,同比增长55.73%,客运周转量86217.64万人公里,增长86.12%;货运量1903.86万吨,增长7.94%,货运周转量244779.91万吨公里,增长5.59%。

年末固定电话用户18.21万户,移动电话用户97.82万户。固定互联网用户35.8万户,移动互联网用户93.13万户,实现电信业务总量14.53亿元。

**十、财政和金融**  
全年完成地方财政一般公共预算收入54.69亿元,自然口径增长14.3%。其中,税收收入34.25亿元,自然口径增长32%,占全部收入的62.6%。地方财政一般公共预算支出444.17亿元,增长7.4%。其中,教育支出52.80亿元,增长3.9%;社会保障和就业支出38.46亿元,增长11.0%;医疗卫生支出33.91亿元,增长10.9%;一般公共服务支出54.59亿元,增长8.9%;城乡社区公共设施支出4.55亿元,下降46.6%;节能环保支出14.37亿元,增长22.3%。



年末金融机构各项存款余额943.31亿元,同比增长3.76%。其中,住户存款余额409.40亿元,增长10.70%。各项贷款余额581.33亿元,增长11.02%。其中,中长期贷款余额510.99亿元,增长12.80%。



全州共有保险公司9家。全年实现保险保费总收入6.77亿元,同比增长20.46%;支付各类赔款及给付3.97亿元,同比增长61.81%。

**十一、教育和科学技术**  
全州各级各类学校共700所。其中:幼儿园348所,小学293所,中学52所(其中:初级中学29所,九年一贯制学校9所,完全中学9所,高级中学5所),特殊教育学校2所,中等职业学校3所,高等院校2所。

全州各级各类学校在校学生共240862人。其中:幼儿园在园幼儿38139人,小学在校学生115852人,初中在校学生48770人,高中在校学生16779人,特殊教育在校学生209人,中等职业学校在校学生6670人,高校14443人(民院11569,职院2874人)。

全州教职工21090人。其中:幼儿园4631人,中小学(含小学、初中、高中)15284人,特殊教育70人,中等职业学校(含省藏文学校及州卫生学校)342人,高校763人(民院680人,职院83人)。



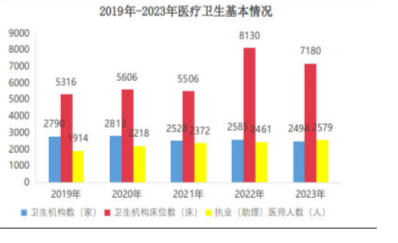
全州专任教师15905人。其中:幼儿园2294人,小学7911人,初中3441人,高中1369人,特殊教育58人,中等职业学校272人,高校560人(民院485人,职院75人)。

**十二、文化、卫生和体育**  
全州文化系统内艺术表演团体23个,艺术表演场所9个,公共图书馆19个,文化馆19个,文化站309个。年末共有国有对外开放博物馆10个,文物考古研究所19个。有18处全国重点文物保护单位、83处省级文物保护单位、1224处州(县)级文物保护单位。

截止2023年底,全州广播电视台19座,广播综合覆盖率98.73%,电视综合覆盖率98.68%,有线电视用户3.55万户。

全州有医疗卫生机构2494个。其中,综合医院22家,中医医院20家,专科医院3家,卫生院295家,社区服务中心2家,疾病预防控制中心19家,妇幼保健机构19家,卫生监督机构19家,门诊部(诊所)67家,村卫生室2005家。

医疗卫生机构实有床位7180张。其中,各类医院有床位4527张,妇幼保健机构有床位463张,卫生院有床位2181张,社区卫生服务中心4张。卫生技术人员7948人,其中执业医师和执业助理医师2579人,注册护士2654人。



全年医疗机构总诊疗人次336.14万人次。其中,医院191.42万人次(民营医院2.78万人次);基层医疗机构128.26万人次;出院11.80万人。其中,医院11.04万人(民营医院0.52万人);基层医疗机构0.44万人。

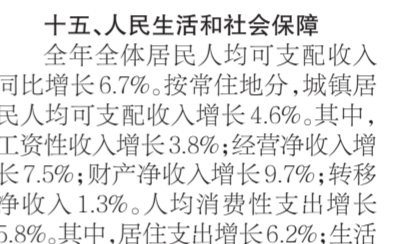
全年获省级各类赛事金牌6枚,银牌9枚,铜牌14枚。全年体育彩票销售额1.34亿元,增长20%。实现17个体育场馆免费低收费开放,接待135万人次,建设乡镇(街道)全民健身场地补短板工程10个。

**十三、安全生产**  
2023年,全州安全生产形势持续稳定,生产安全事故起数、死亡人数同口径分别下降66.67%、85.71%,连续145个月未发生重大及以上生产安全事故。检查企业49056家次,排查隐患15383项(其中重大隐患197项,已整改193项,正在整改4项);累计开展督导检查17轮次,严格执行“两书一函”工作制度,下发《限期整改通知书》48份、《提醒敦促函》44份、《安全生产提示函》106份;立案945起,下达执法文书2852份,处罚528.044万元,“一案双罚”6起,录入典型执法案例40起,现场紧急处置104家,提请关闭1家,吊销许可证9个,责令停产停业70家,曝光33次,警示约谈136次。受理安全生产举报62条,完成核查回复60条,兑现26起核查属实举报,奖励资金0.655万元。全州配备“一乡一消防水车”285辆、“一村一水泵”2245处,防火卡点1023个,瞭望塔88处,林火视频监控摄像头406个,护林护草原21542名,巡护护林员14584名,烟点3544处,坟头84141座,五类人员13499名,停机坪18个,蓄水池631

个,取水点316个,防火通道269条。

**十四、人口和就业**  
全州常住人口110.6万人。其中,城镇人口36.41万人,乡村人口74.19万人;城镇化率32.92%。户籍人口109.83万人。其中,男性55.29万人,女性54.54万人。分城乡看,户籍城镇人口18.79万人,户籍乡村人口91.03万人。全年出生人口1.47万人,人口出生率13.15‰;死亡人口0.34万人,人口死亡率3.11‰;人口自然增长率10.04‰。

新增就业9623人,与去年相比增加1167人。城镇登记失业率为3.16%。



**十五、人民生活和社会保障**  
全年全体居民人均可支配收入同比增长6.7%。按常住地分,城镇居民人均可支配收入增长4.6%。其中,工资性收入增长3.8%;经营净收入增长7.5%;财产净收入增长9.7%;转移净收入1.3%。人均消费性支出增长5.8%。其中,居住支出增长6.2%;生活用品及服务支出增长8.0%;交通通讯支出增长8.1%;医疗保健消费支出增长7.8%。农村居民人均可支配收入同比增长6.7%。其中,工资性收入增长13.0%;经营净收入增长2.3%;财产净收入增长16.8%;转移净收入增长7.9%。农村居民人均生活消费支出增长8.3%。其中,居住消费支出增长5.5%;生活用品及服务消费支出增长8.2%;交通通讯支出增长6.9%;医疗保健消费支出增长7.0%。

全体居民恩格尔系数为37.8%,比上年下降2.6个百分点。其中,城镇居民恩格尔系数34.9%,比上年下降1.4个百分点;农村居民恩格尔系数40.2%,比上年下降3.5个百分点。

全州企业职工基本养老保险参保人数11.08万人,其中离退休2.84万人。机关事业单位养老保险参保人数8.83万人,其中离退休2.66万人。城乡居民养老保险参保人数52.65万人,其中领取待遇10.91万人。工伤保险参保人数20.46万人。企业职工基本养老保险征缴收入9.64亿元。机关事业单位养老保险征缴收入19.22亿元,职业年金征缴收入5.59亿元。城乡居民养老保险征缴收入9212.1万元。工伤保险征缴收入6788.15万元。

全州城乡低保保障对象15.36万人。其中,城市低保0.73万人,农村低保14.63万人。累计发放资金5.64亿元。

全州特困救助供养人员8048人。其中,城市特困人员888人,农村特困人员7160人。累计发放资金0.7亿元。

全州城镇职工基本医疗保险参保人数16.36万人,城乡居民基本医疗保险参保人数85.92万人,城镇职工基本医疗保险基金收入10.06亿元,城乡居民基本医疗保险基金收入10.05亿元。

**注:**  
1.公报中各项数据为初步统计数,正式数据以《甘孜统计年鉴-2024》为准。部分数据因四舍五入或单位换算等原因,存在总计与分项合计不等的情况。

2.公报中地区生产总值、各产业增加值为快报数据,绝对数按当年价格计算,增长速度按可比价格计算。地区生产总值核算执行国家统计局新的《国民经济行业分类》和《三次产业划分规定》,即第一产业是指农、林、牧、渔业(不含农、林、牧、渔服务业);第二产业是指工业(不含采选辅助活动,金属制品、机械和设备修理业)和建筑业;第三产业即服务业,是指除第一产业、第二产业以外的其他行业。根据第四次全国经济普查结果,对地区生产总值、三次产业及相关行业增加值等相关指标的历史数据进行了修订。

3.2018年起,计划总投资500-5000万元投资项目由形象进度法更改为按财务支出法进行统计。2019年上半年起,投资总量不对外公布。

4.公报中物价、林业、国土、交通运输、邮政、电信、金融、旅游、招商引资、进出口、财政、保险、教育、人才、科技、文化、卫生、体育、人口、环境、安全生产、人民生活和社会保障等数据来源于相关部门。