

# 甘孜藏族自治州2025年国民经济和社会发展统计公报

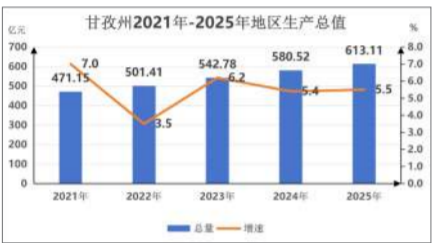
2025年,面对复杂多变的内外部发展环境和艰巨的发展改革、维护稳定任务,在党中央、省委省政府的坚强领导下,州委州政府团结带领全州各族人民,坚持稳中求进工作总基调,锚定高质量发展首要任务,紧扣州委总体工作格局,全力以赴拼经济搞建设,扎实推进稳就业、稳企业、稳市场、稳预期各项工作。第一产业稳中提质,第二产业贡献突出,第三产业稳步发展,全州经济总量取得新突破,经济运行呈现稳中有进良好态势。

## 一、幅员面积

根据甘孜州第三次全国国土调查显示,全州国土调查面积1496.84万公顷(22452.55万亩)。截止2024年,全州耕地132.13万亩、园地12.53万亩、林地11120.59万亩、草地8283.28万亩、湿地910.06万亩、城镇村及工矿用地56.63万亩、交通运输用地29.79万亩、水域及水利设施用地291.85万亩,其他1615.69万亩。

## 二、综合经济

经省统计局初步核算,2025年全州地区生产总值(GDP)达到613.11亿元,同比增长5.5%。其中,第一产业增加值92.35亿元,增长4.2%;第二产业增加值185.61亿元,增长11.3%;第三产业增加值335.15亿元,增长3.2%。人均GDP达到54987元,较上年增长4.9%。

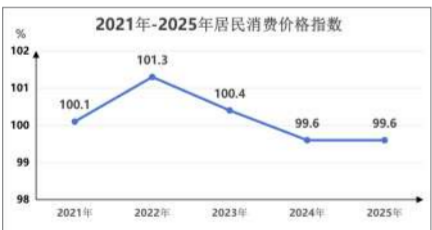


三次产业占GDP的比重由2024年的15.83 28.57 55.60调整为2025年的15.06 30.27 54.67。三次产业分别拉动GDP增长0.7、3.1和1.7个百分点;三次产业增加值对GDP增长的贡献率分别为12.54%、55.12%和32.34%。



全年民营经济增加值238.29亿元,同比增长5.1%。其中,第一产业增加值92.06亿元,增长4.1%;第二产业增加值56.22亿元,增长12.0%;第三产业增加值90.01亿元,增长2.5%。民营经济增加值占地区生产总值的比重为38.9%,较上年下降0.1个百分点。

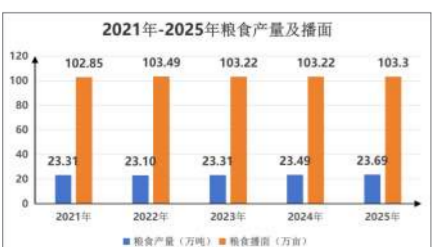
全年居民消费价格指数(CPI)同比下降0.4%。其中,食品烟酒类价格上涨0.3%;衣着类价格下降0.5%;居住类价格下降1.3%;生活用品及服务类价格持平;交通和通信类价格下降2.4%;教育文化和娱乐类价格下降1.6%;医疗保健类价格下降0.1%;其他用品和服务类价格上涨8.5%。



## 三、农业

全年农作物播种面积176.56万亩,同比增长4.8%。其中,粮食作物播种面积为103.26万亩,增长0.03%;经济作物播种面积73.30万亩,增长12.4%。经济作物播种面积中,油菜籽播种面积11.39万亩,增长0.1%;中草药材播种面积4.07万亩,减少21.2%;蔬菜及食用菌播种面积23.05万亩,增长0.2%。

全年粮食产量23.69万吨,同比增长0.8%;油菜籽产量1.82万吨,增长0.7%;蔬菜及食用菌产量50.37万吨,增长4.2%;瓜果产量达0.18万吨,增长56.0%。



全州主要牲畜猪牛羊出栏93.34万头

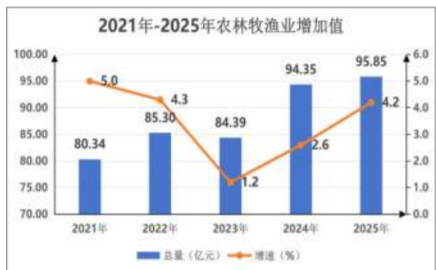
(只),同比减少3.6%。生猪累计出栏21.05万头,增长0.02%;年末生猪存栏16.54万头,减少0.5%。牛累计出栏55.41万头,增长1.4%;年末全州牛存栏202.78万头,减少2.1%。羊累计出栏16.88万只,减少20.4%;年末羊存栏16.93万只,减少24.1%。活家禽出栏19.38万只,减少9.8%;禽存栏24.12万只,减少13.7%。

全年猪牛羊肉类总产量91183吨,同比增长5.1%。其中,猪肉产量16714吨,增长3.1%;牛肉产量71547吨,增长6.8%;羊肉产量2922吨,减少18.4%;禽肉产量297吨,下降3.6%;禽蛋产量638吨,减少7.9%。

全州完成育种育苗86.27公顷,同比增长29%;造林35810公顷,同比增长31.4%;森林抚育19664公顷,同比降低21%;木材采运89150.72立方米,同比降低3.55%;林产品采集12198吨,同比增长18%。

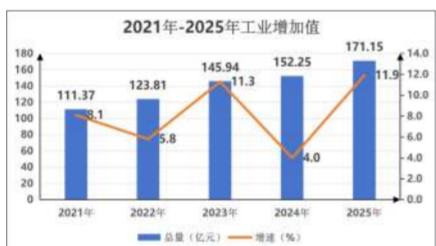
全州农业机械总动力达到108.06万千瓦,较上年同期减少0.09%。

农林牧渔业实现总产值(现价)149.61亿元,同比增长4.1%。其中,农业产值52.62亿元,增长4.4%;林业产值17.02亿元,增长10.5%;牧业产值75.47亿元,增长2.5%;渔业产值34万元,增长119.1%;农林牧渔服务业产值4.50亿元,增长4.5%。实现农林牧渔业增加值95.85亿元,增长4.2%。



## 四、工业和建筑业

全年全部工业增加值达到171.15亿元,同比增长11.9%;拉动GDP增长2.88个百分点;占GDP的比重达到27.9%。其中,采矿业增加值20.18亿元,增长23.0%;制造业增加值11.29亿元,增长8.3%;电力、热力、燃气及水生产和供应业增加值139.68亿元,增长11.1%。

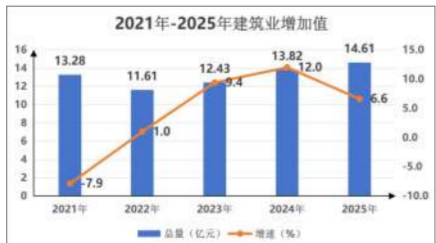


全州统计入库的规模以上工业企业97家。其中,采矿业企业17家,制造业企业28家,电力、热力、燃气及水生产和供应业企业52家。

规模以上工业增加值同比增长16.2%,产销率达97.5%。其中,分轻重工业看:轻工业增加值增长3.0%;重工业增加值增长16.3%。轻、重工业占规模以上工业增加值比重为0.69 99.31。按工业大类分,采矿业增长31.6%,制造业增长2.3%,电力、热力、燃气及水生产和供应业增长14.9%,分别占规模以上工业增加值的2.01%、12.20%和85.79%。

规模以上主要工业产品产量中,发电量681.5亿度,同比增长10.7%;水泥67.10万吨,增长2.3%;铜金属产量1.14万吨,增长1.5%;铅金属产量0.67万吨,下降28.6%;锌金属产量1.77万吨,增长1.0%;锂精矿21.91万吨,增长170.6%。

全州统计入库的资质以上总承包和专业承包建筑企业共123家。建筑业总产值达到71.99亿元,同比增长22.2%。建筑业增加值达到14.61亿元,增长6.6%,对GDP增长的贡献率为3.3%,拉动GDP增长0.2个百分点。



## 五、固定资产投资

固定资产投资同比增长2.9%。分产业看,第一产业投资增长7.4%;第二产业投资下降15.4%;第三产业投资增长31.4%。第二产业中,工业投资下降15.4%。第三产业占固定资产投资的比重分别为3.05 48.91 48.04。

固定资产投资中,房地产开发投资同比增长5.2%。商品房销售面积7.12万平方米,下降29.2%;商品房销售额5.52亿元,下降29.7%。

从民生领域看,全年民生及社会事业投资同比增长1.0%。其中,批发和零售业投资下降24.8%;住宿和餐饮业增长91.2%;房

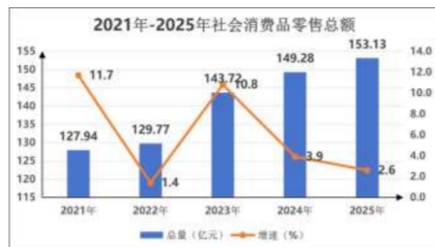
地产业(不含房地产开发)下降32.1%;居民服务和其他服务业增长15.5%;教育下降2.7%;卫生和社会工作下降35.8%;文化、体育和娱乐业增长18.5%。

从基础设施看,基础设施投资同比增长41.2%。其中,交通运输、仓储和邮政业增长71.4%;信息传输、软件和信息技术服务业增长38.5%;水利管理业下降14.9%;生态保护和环境治理业增长8.7%;公共设施管理业增长6.4%。

## 六、国内贸易及旅游

全州限额以上商贸单位427家。其中,企业214家,产业活动单位10家,个体户203家。批发业单位20家,零售业单位170家,住宿业单位118家,餐饮业单位119家。

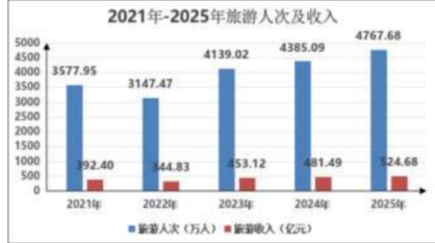
实现社会消费品零售总额153.13亿元,同比增长2.6%。按经营地分,城镇消费品零售额99.91亿元,增长2.9%;乡村消费品零售额53.22亿元,增长1.9%。按消费类型分,商品零售额124.61亿元,增长2.7%;餐饮收入28.52亿元,增长2.2%。



从热点商品看,体育、娱乐用品类同比增长3.0%;文化办公用品类增长7.6%;汽车类增长156.5%;日用品类下降6.3%;石油及制品类增长1.1%;服装、鞋帽、针纺织品类下降9.2%;家用电器和音像器材类下降6.7%;粮油、食品类下降7.7%;饮料类下降17.4%;烟酒类下降9.6%;化妆品类增长2.2%;中西药品类下降31.5%;家具类增长13.2%;通讯器材类增长24.1%。

全州实现电子商务网络交易额105.05亿元,同比增长16.8%;实现网络零售额88.50亿元,增长18.75%;实现实物型网络零售额7.70亿元,增长11.26%,实现农产品网络零售额2.82亿元,增长13.96%。

全年接待游客4767.68万人次,实现旅游收入524.68亿元,同比分别增长8.7%和9.0%。其中,接待国内游客4746.12万人次,实现国内旅游收入521.78亿元,分别增长8.8%和9.0%;接待入境游客21.56万人次,实现旅游外汇收入4087.86万美元,分别下降5.2%和5.2%。



## 七、招商引资和对外经济

全州开展招商活动65场次,邀请100余家企业来州洽谈合作,签约招商引资项目23个,总金额203.75亿元;实施招商引资项目82个,到位资金183.6亿元。

全州13个县(市)有进出口实绩,实现进出口总额1.35亿元,同比增长4.2%。其中,出口1.28亿元,增长1.9%;进口647.3万元,增长89.9%。

## 八、交通、通信和邮电

全州年末公路通车里程为33565.169公里。其中,高速公路95公里、国道3431.638公里、省道2561公里、县道3823公里、乡道9474公里、村道14181公里。等级公路里程为33565公里。其中,高速公路95公里、二级公路793公里、三级公路4865公里、四级公路27289公里、等外公路522公里。

全州客运量866万人,客运周转量139772万人公里,货运量552万吨,货运周转量265113万吨公里。我州客货总周转量279091万吨公里,同比增长4.8%。

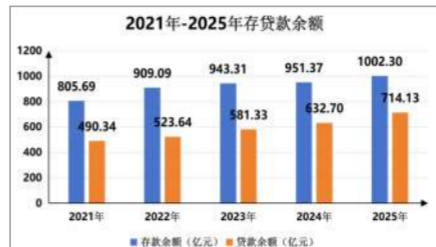
年末固定电话用户(在网)15.52万户,移动电话94.84万部。固定互联网宽带接入用户37.43万户,实现电信业务总量16.59亿元。

## 九、财政和金融

全年完成地方一般公共预算收入71.86亿元,同比增长18.7%。其中,税收收入42.68亿元,增长6.1%,占比59.4%。一般公共预算支出489.62亿元,增长7.7%。其中:教育支出59.37亿元,增长5.2%;社会保障和就业支出42.74亿元,增长0.9%;卫生健康支出36.98亿元,增长7.7%;一般公共预算支出59.87亿元,增长6.1%;城乡社区公共设施支出5.80亿元,下降28.2%;节能环保支出28.61亿元,增长109.6%。



年末金融机构本外币各项存款余额1002.30亿元,同比增长5.35%。其中,住户存款余额455.50亿元,增长5.87%。各项贷款余额714.13亿元,增长12.87%。其中,中长期贷款余额632.43亿元,增长16.71%。



全州共有保险公司10家。全年实现保险保费总收入8.30亿元,同比增长14.2%;支付各类赔款及给付5.49亿元,同比增长16%。

## 十、教育和科学技术

全州各级各类学校共664所。其中,幼儿园341所、小学265所、中学51所(其中:初级中学27所、九年一贯制学校8所、完全中学11所、高级中学5所)、特殊教育学校2所、中等职业学校3所、高等院校2所。全州各级各类学校在校学生共229437人。其中,幼儿园在园幼儿31634人、小学在校学生105604人、初中在校学生52451人、高中在校学生17516人、特殊教育在校学生189人、中职全日制在校学生5974人、高校在校学生16069人。

全州教职工21728人。其中,基础教育20525人,中职教育348人,高校855人。全州专任教师15910人。其中,幼儿园专任教师2245人、小学专任教师7448人、初中专任教师3719人、高中专任教师1451人、特校专任教师54人、中职专任教师293人、高校专任教师700人。

## 十一、文化、卫生和体育

全州文化系统内艺术表演团体23个,艺术表演场所31个,公共图书馆19个,文化馆19个,文化站292个。年末共有国有对外开放博物馆10个,文物考古研究所19个。有18处全国重点文物保护单位,83处省级文物保护单位,1224处州(县)级文物保护单位。

截止2025年底,全州广播电视机构19个,广播综合覆盖率98.86%,电视综合覆盖率98.81%,广电用户有线电视注册用户3.39万户,在线使用有效用户0.51万户。

全州有医疗卫生机构2450个。其中,综合医院22家、中医类医院21家、专科医院4家、卫生院294家、社区服务中心2家、疾病预防控制中心(监督所)19家、妇幼保健机构19家、门诊部(诊所)101家、村卫生室1942家。

医疗卫生机构实有床位4487张。其中,各类医院有床位3257张、妇幼保健机构有床位258张、卫生院有床位970张、社区服务中心2张。卫生技术人员8632人。其中,执业医师和执业助理医师3471人、注册护士2925人。

全年医疗机构总诊疗人次386.70万人次。其中,医院218.74万人次(民营医院4.2万人次)、基层医疗机构151.38万人次。出院11.62万人。其中,医院11万人(民营医院0.39万人)、基层医疗机构0.36万人。

全年获省级各类赛事金牌9枚、银牌3枚、铜牌17枚。全年体育彩票销售额1.51亿元,增长12%。

## 十二、安全生产

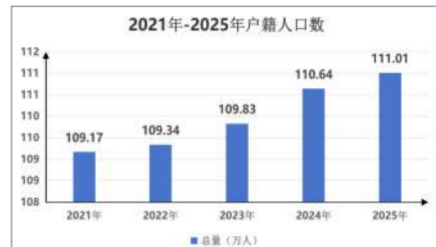
2025年,全州重大及以上生产安全事故保持“零发生”,较大事故保持历史极低值(仅发生1起)。发生安全生产事故总数21起,死亡26人,同比分别下降19.2%和10.3%。其中:交通运输事故12起,死亡16人,占事故总数的57.1%;建筑施工事故8起,死亡9人,占事故总数的38.1%;其他行业事故1起,死亡1人。成功应对16轮强降雨,科学处置山洪地质等灾害643起,实现人员伤亡、次生灾害和重大舆情“三个零发生”。发生人为森林火灾1起,比2024年(5起)下降80%,降至历史最低;高效处置雷击火情48起,比2024年(22起)增长118%。组建18支(2231人)县级综合救援队伍,289支(9865人)乡镇(街道)应急队以及2243支村(社区)应急分队,补充防灭火物资1500余台(套)、配备应急救援装备8424台(套)。升级改造地震监测基准站30个,新建基准站2个,数字化温泉站6个,动态监测地震3775次。2025年3级以上地震震度、强度与2024年同比增长2倍、强度偏高,且中强地震集

中在弱震区(如:白玉、新龙),弱震(3级以下)比2024年偏少。

## 十三、人口和就业

全州常住人口111.9万人。其中,城镇人口39.9万人、乡村人口72.0万人,城镇化率35.65%。

全州户籍人口111.01万人。其中,男性55.86万人,女性55.15万人。分城乡看,户籍城镇人口15.25万人,户籍乡村人口95.76万人。全年出生人口1.65万人,人口出生率14.8‰;死亡人口0.91万人,人口死亡率8.2‰;人口自然增长率6.6‰。



强化政策支持与服务供给,全州促进城镇新增就业9655人,失业人员再就业623人,困难人员就业285人;通过重大项目参工参建,实现就业7900人;农村劳动力转移就业14.88万人,脱贫劳动力就业规模达7.7万人以上,动态开发乡村公益性岗位2.74万余个,零就业家庭动态清零。

## 十四、人民生活和社会保障

城镇居民人均可支配收入43579元,同比增长3.9%。其中,工资性收入29772元,增长4.0%;经营净收入6853元,增长3.5%;财产净收入2730元,增长4.7%;转移净收入4224元,增长2.6%。人均消费支出28038元,增长4.1%。其中,居住支出5286元,增长1.4%;生活用品及服务支出2019元,增长4.7%;交通通讯支出3475元,增长6.7%;医疗保健消费支出1843元,增长5.1%。农村居民人均可支配收入19119元,增长6.0%。其中,工资性收入9288元,增长5.3%;经营净收入6562元,增长7.9%;财产净收入474元,增长5.7%;转移净收入2795元,增长3.8%。农村居民人均生活消费支出14203元,增长6.1%。其中,居住消费支出2862元,增长5.9%;生活用品及服务消费支出1078元,增长7.2%;交通通讯支出1829元,增长8.6%;医疗保健消费支出757元,增长8.5%。

城镇居民恩格尔系数35.4%,比上年下降0.2个百分点;农村居民恩格尔系数38.0%,比上年下降0.7个百分点。

全州企业职工基本养老保险参保11.55万人,其中离退休3.04万人。机关事业单位养老保险参保8.97万人,其中离退休2.83万人。城乡居民养老保险参保52.98万人,其中领取待遇12.2万人。工伤保险参保24.69万人。企业职工基本养老保险征缴收入10.94亿元。机关事业单位养老保险征缴收入21.49亿元,职业年金征收6.13亿元。城乡居民养老保险征收9750万元。工伤保险征收7651万元。

全州城乡低保保障对象15.35万人。其中,城市低保0.57万人、农村低保14.79万人。累计发放资金6.29亿元。

全州特困救助供养人员7904人。其中,城市特困人员835人、农村特困人员7069人。累计发放资金0.8亿元。

全州城镇职工基本医疗保险参保17.25万人,城乡居民基本医疗保险参保85.94万人,城镇职工基本医疗保险基金收入11.42亿元,城乡居民基本医疗保险基金收入10.78亿元。

## 备注:

- 公报中各项数据为初步统计数,正式数据以《甘孜州统计年鉴-2025》为准。部分数据因四舍五入或单位换算等原因,存在总计与分项合计不等的情况。
- 公报中地区生产总值、各产业增加值为快报数据,绝对数按当年价格计算,增长速度按可比价格计算。地区生产总值核算执行国家统计局新的《国民经济行业分类》和《三次产业划分规定》,即第一产业是指农、林、牧、渔业(不含农、林、牧、渔服务业);第二产业是指工业(不含开采辅助活动,金属制品、机械和设备修理业)和建筑业;第三产业即服务业,是指除第一产业、第二产业以外的其他行业。根据国民经济核算制度和第五次全国经济普查结果,对地区生产总值、三次产业及相关行业增加值等相关指标的历史数据进行了修订。
- 公报中根据第五次全国经济普查结果,对社会消费品零售总额相关指标的历史数据进行了修订。
- 公报中物价、林业、国土、交通运输、邮政、电信、金融、旅游、招商引资、进出口、财政、保险、教育、人才、科技、文化、卫生、体育、人口、环境、安全生产、人民生活和社会保障等数据来源于相关部门。

甘孜藏族自治州统计局  
2026年4月20日

03

甘孜日报

公报

2026年4月21日

星期二

责任编辑 泽央  
编辑 刘娅灵  
校对 赵春燕  
版式设计 边强

新闻热线  
0836-777385  
投稿邮箱  
garb@gznews.com